



Oportunidades de la  
**MIGRACIÓN INTERNACIONAL**  
en un contexto de Paz  
● **EN COLOMBIA** ●



**Ejercicio institucional prospectivo de las dinámicas migratorias en Colombia**  
**13 de julio de 2018**



1.

Introducción

---

2.

Objetivos y Aspectos Metodológicos

---

3.

Tendencias y Hechos Portadores de Futuro

---

4.

Escenarios Prospectivos

---

5.

Apuestas y Desafíos Institucionales

---



Estados Miembros -OIM-Política  
Gobernanza Migratoria 2015  
Indicadores IGM



- Piedra angular - Identificación de fenómenos.
- Planear acciones institucionales



- De país de origen a país receptor
- Creciente inmigración extranjera
- Plataforma de tránsito irregular



- Impulsor del desarrollo
- Mecanismos de facilitación.
- Escenarios de paz como valor agregado
- Resultados Positivos



Caracterizar cambios  
en las dinámicas  
migratorias

Analizar información  
disponible sobre  
migración relacionada  
con desarrollo  
económico


**Análisis prospectivo  
contexto de  
posacuerdo**

Reconocer  
escenarios de futuro  
en las tendencias  
migratorias

Generar recomendaciones  
para el fortalecimiento  
institucional y la gestión  
migratoria




**¿De qué manera el acuerdo de paz alcanzado con la guerrilla de las FARC, va a afectar el comportamiento de las migraciones internacionales?**



- Impacto de la paz sobre las migraciones
- Diversidad fenómenos asociados
- Complejiza la individualización de los efectos.

**¿Cómo puede prepararse Migración Colombia para hacer frente a los cambios que se produzcan en ese nuevo contexto?**

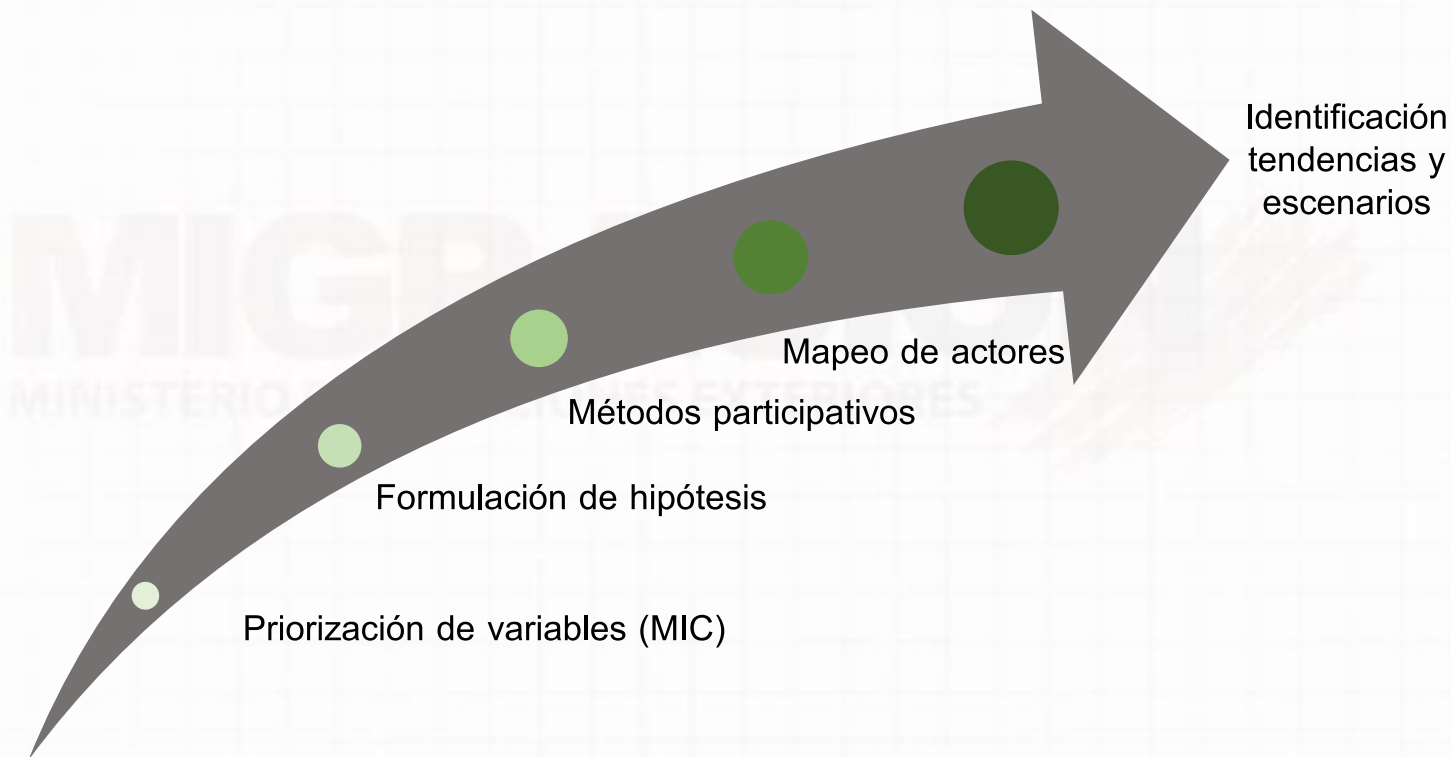


- Identificar la contribución del acuerdo de paz portador de promesas de futuro.



**Mixta**

**Cuantitativa y Cualitativa**



**Método Prospectivo**



## CRECIMIENTO SOSTENIDO DE LOS FLUJOS MIGRATORIOS



- Estados Unidos principal destino de los colombianos.
- Aumento de los flujos intra-regionales
- Facilitación migratoria con otros países
- Aumento progresivo de entradas migratorias de extranjeros
- Crecimiento del turismo extranjero
- Aumento de la migración irregular.

## DINÁMICA MIGRATORIA



- País de origen, tránsito, destino y de retorno de nacionales
- Plataforma de interconexión en el continente
- Reactivación de los flujos en la frontera colombo-venezolana.
- Eliminación del requisito de visado de turismo área Schengen.
- Aumento de migrantes irregulares en la franja del Pacífico colombiano



## SALIDAS MIGRATORIAS



- Tendencia creciente en la movilidad migratoria de colombianos hacia el exterior (tasa cercana al 9% por año en los flujos migratorios\* de salida).
- Avances comportamiento económico
- Flexibilización Migratoria – Relaciones Exteriores
- Las salidas por motivos de turismo agrupa la mayor cantidad de registros migratorios.
- Estacionalidad
- Destinos frecuentes

\*Entendidos como la cantidad de veces que una persona entra o sale del territorio nacional. En este sentido, una persona puede tener más de un registro migratorio, por lo que en la gestión migratoria no se contabilizan individuos.





## Top 10 de los motivos de viaje de los colombianos, 2011-2016

Motivo de viaje	2011	2012	2013	2014	2015	2016	Total	Participación
<b>Turismo</b>	1.277.584	1.793.280	2.221.931	2.571.968	2.428.691	2.342.074	12.635.528	61%
<b>Residencia</b>	614.020	639.224	633.698	679.473	764.359	808.393	4.139.167	20%
<b>Trabajo</b>	170.373	180.933	199.548	225.818	236.575	230.706	1.243.953	6%
<b>Eventos</b>	80.097	98.375	108.092	86.461	78.690	75.973	527.688	3%
<b>Estudios</b>	56.433	63.767	69.609	79.360	87.677	79.104	435.950	2%
<b>Negocios</b>	61.407	70.022	67.623	58.914	53.796	47.238	359.000	2%
<b>Comisión Oficial</b>	-	-	1.014	3.215	3.819	3.577	11.625	0%
<b>Tratamiento Médico</b>	1.479	1.135	809	1.072	1.432	2.257	8.184	0%
<b>Adopción</b>	687	358	264	160	284	326	2.079	0%
<b>Diplomático</b>	-	-	346	136	118	106	706	0%
<b>Otros</b>	260.543	322.167	301.697	204.279	206.067	204.205	1.498.958	7%
<b>Total</b>	<b>2.522.623</b>	<b>3.169.261</b>	<b>3.604.631</b>	<b>3.910.856</b>	<b>3.861.508</b>	<b>3.793.959</b>	<b>20.862.838</b>	<b>100%</b>



## ENTRADAS MIGRATORIAS



- Tendencia creciente a una tasa cercana al 10% por año.
- Solidez socioeconómica y de seguridad que ha experimentado el país.
- Estacionalidad muy marcada, en donde sus puntos más elevados se reportan a mitad y fin de año, explicado por los periodos de vacaciones (temporada alta).



## Top 10 de las categorías de ingreso, 2011-2016

Categoría de Ingreso	2011	2012	2013	2014	2015	2016	Total	Participación
<b>Turismo</b>	1.059.084	1.110.703	1.161.838	1.323.147	1.595.082	1.902.469	8.152.323	67%
<b>Visitante Temporal</b>	292.232	331.845	379.386	395.086	404.848	364.463	2.167.860	18%
<b>Temporal Trabajador</b>	59.857	74.610	79.133	81.557	79.921	68.342	443.420	4%
<b>Residente</b>	29.874	33.797	38.632	43.221	47.101	50.417	243.042	2%
<b>Cortesía</b>	7.396	5.010	10.726	19.556	36.567	42.486	121.741	1%
<b>Temporal Cónyuge</b>	10.306	11.314	12.485	20.170	27.361	23.472	105.108	1%
<b>Temporal Especial</b>	10.183	10.389	13.457	19.030	21.337	23.073	97.469	1%
<b>Preferencial Diplomática</b>	12.000	13.211	12.656	12.923	7.758	6.752	65.300	1%
<b>Negocios</b>	12.572	12.213	10.986	9.423	8.695	6.791	60.680	0%
<b>Temporal Estudiante</b>	5.732	6.573	7.970	9.734	13.427	14.187	57.623	0%
<b>Otros</b>	85.709	88.701	104.829	118.071	145.366	196.014	738.690	6%
<b>Total</b>	<b>1.584.945</b>	<b>1.698.366</b>	<b>1.832.098</b>	<b>2.051.918</b>	<b>2.387.463</b>	<b>2.698.466</b>	<b>12.253.256</b>	<b>100%</b>

# HECHOS PORTADORES DE FUTURO



Firma del acuerdo de paz con las FARC y la etapa del posacuerdo

Mayores beneficios económicos - aumento de la confianza en el país

Aumento de la oferta exportadora y un mejoramiento de la demanda interna

Incremento flujos entre colombianos y extranjeros.

Trámites y servicios.

Migraciones como parte de las preocupaciones públicas.



Proyección de flujos  
totales de colombianos  
y extranjeros,  
2011-2025

Aumento del **61%**  
en los flujos  
presentados  
durante 2015  
(12,33 mil);  
(19 millones) en  
el 2025

Proyección de entradas  
de extranjeros,  
2011-2025

Aumento cercano al  
**81%**, en el número  
de extranjeros que  
entran al país  
De los 2.4 millones  
en el 2015 a 4.3  
millones en el 2025.

Proyección de salidas  
de colombianos,  
2011-2025

Incremento cercano  
al **51%** para 2025  
(5,8 millones)  
comparado con el  
registro de 3,9  
millones en 2015

Proyección de Trámites,  
2012-2025

Crecimiento del **72%**  
en el 2025 (193 mil  
documentos) con  
relación a 2015  
(112.6 mil)





## Escenario 1

### Gestión Migratoria Reactiva

Prevención de riesgos para la Seguridad Nacional.

Falla el intento de construir paz  
Se reduce la capacidad de lograr acuerdos sobre las políticas migratorias

Mayores retos para alinearse con el marco de la gobernanza migratoria

La migración internacional como un asunto de control y vigilancia



## Escenario 2

### Gestión Migratoria Funcional

Surgimiento de nuevos grupos armados ilegales.

Afectación de la confianza en el país, en las relaciones bilaterales con países vecinos y la articulación entre fronteras.

Control Migratorio se orienta a la promoción del país como destino. Desafíos en la articulación de la gestión migratoria en el escenario internacional.

Oportunidad para fortalecer la gestión diplomática, la promoción turística y la promoción de la inversión extranjera.





## Escenario 3

### Gestión Migratoria Sostenible

Mecanismos para los efectos negativos en materia de seguridad no superen los efectos positivos de la migración

Turismo, la inversión extranjera y la inclusión del tema migratorio se incluyen en los planes de desarrollo locales y en las estrategias de construcción de paz

Se trabaja con decisión en la prevención y erradicación de las amenazas de la migración.

Mecanismos que buscan una integración social de extranjeros.



## CONTROL MIGRATORIO

- Desarrollo normativo
- Arquitectura tecnológica
- Sistemas de información (Automatización Controles)
- Fortalecimiento talento humano

## VERIFICACIÓN MIGRATORIA

- Optimización recursos disponibles
- Lograr mayor cubrimiento territorial
- Prevención y corrección

## EXTRANJERÍA

- Estrategias para garantizar el servicio al ciudadano.



## Gestión migratoria ágil y amable

- **PROPICIAR** discusiones sobre el rol de los extranjeros en la economía nacional
- **GENERAR** sensibilización sobre los beneficios
- **ABRIR** discusión amplia en el nivel local
- **CONTAR** con mejores mecanismos de supervisión y seguimiento

## Crecimiento de la inmigración de trabajadores jóvenes calificados

- Crecimiento de la inmigración de Venezuela
- Crecimiento de inmigración extracontinental
- Crecimiento de la migración irregular
- Turistas con destino lugares antes restringidos

## Tráfico de migrantes, la trata de personas y el turismo sexual

- Diversificación de tendencias delictivas.
- Acción interinstitucional articulada.





Oportunidades de la  
**MIGRACIÓN INTERNACIONAL**  
en un contexto de Paz  
● **EN COLOMBIA** ●



**GRACIAS**