

SECRETARÍA DE TURISMO (SECTUR)



Subsecretaría de Planeación y Política Turística

Encuesta de Viajeros Internacionales

Julio 2018

Mexico – Programa de Cooperación

Cómo acceder a los datos

Los datos de turismo se pueden obtener en nuestro sitio web DATATUR y el Banco de México en los siguientes enlaces:

<http://www.datatur.sectur.gob.mx/SitePages/VisitantesInternacionales.aspx>

<http://www.banxico.org.mx/SieInternet/consultarDirectorioInternetAction.do?sector=1&accion=consultarCuadro&idCuadro=CE36&locale=es>

SECTUR SECRETARÍA DE TURISMO

INICIO | MAPA DE SITIO | GLOSARIO | AYUDA

Miércoles 24 de mayo de 2017

BIENVENIDO AL SISTEMA NACIONAL DE LA INFORMACIÓN ESTADÍSTICA DEL SECTOR TURISMO DE MÉXICO - DATATUR

ESTADÍSTICAS BÁSICAS DEL SECTOR TURISMO >>>
ESTADÍSTICAS DE CONECTIVIDAD Y FLUJOS TURÍSTICOS >>>
OTROS INDICADORES DEL SECTOR TURISMO >>>
BIBLIOTECA DIGITAL
NOTICIAS DEL SECTOR
LINKS EXTERNOS
INFOGRAFÍAS **¡Nuevo!**
OTROS ACCESOS >>>

Búsqueda...

→ CARGA DE INFORMACIÓN

OTROS ENLACES

Cuenta de Viajeros Internacionales



Con información del Banco de México (BANXICO), con dos meses de atraso, se presentan las cifras sobre la llegada de visitantes internacionales a nuestro país, así como derrama económica.

*Período de actualización: Día 15 de cada mes, para actualizar la información con dos meses de atraso.

> Cuadros resumen con las últimas cifras preliminares

(Variaciones % respecto al mismo periodo del año anterior)

Periodo marzo de 2017

CUENTA DE VIAJEROS INTERNACIONALES MARZO 2017

CONCEPTO	Enero-Diciembre 2015		Var % 2015-2016	Enero-Marzo 2016		Var % 2016-2017	Marzo 2016		Var % 2016-2017
	2015	2016		2016	2017		2016	2017	
INGRESOS (MILLONES DE DÓLARES)	17,731.7	19,570.8	10.4%	5,258.1	5,781.4	10.0%	1,899.7	2,068.1	8.9%
Turistas internacionales	15,825.7	17,621.9	11.4%	4,748.9	5,251.7	10.8%	1,717.9	1,883.9	9.7%
Turistas de internación	15,018.0	16,852.6	12.1%	4,562.0	5,054.0	10.8%	1,640.6	1,809.1	9.7%
Vía aérea	14,012.3	15,703.7	12.1%	4,307.9	4,793.0	11.3%	1,540.7	1,688.6	9.6%
Vía terrestre	1,022.7	1,148.9	12.3%	254.1	260.9	2.7%	108.9	120.5	10.7%
Turistas fronterizos	790.7	769.3	-2.7%	186.9	197.8	5.8%	68.4	74.9	9.5%

SISTEMA DE INFORMACIÓN ECONÓMICA

Buscar

Ayuda English

Balanza de pagos (CE36) - Cuenta de Viajeros Internacionales

Periodo: Ene 1980 - Mar 2017, Mensual, Diferentes Unidades, No Homogénea

Series: HTML XLS IQY CSV SDMX

Periodo: 1980 2017 Tipo de información: Orientación: Metadatos

Expandir todo

	Ene 2017	Feb 2017	Mar 2017
Cuenta de viajeros internacionales			
Saldo 1/	995,085.39	1,138,876.22	1,334,478.29
Número de viajeros 2/			
Gasto medio 3/			

1/ Miles de dólares.
2/ Miles de viajeros.
3/ Dólares.

ENCUESTA DE VIAJEROS INTERNACIONALES

Fuente: Banco de México

Periodicidad: Mensual

El Banco de México (Banco Central) levanta tres Encuestas para medir la Cuenta de Viajeros dentro de la Balanza de Pagos que incluye:

- Encuesta Fronteriza (Norte y Sur)
- Encuesta en Aeropuertos
- Encuesta en Cruceros

De esta forma, el Banco brinda información sobre:

- Saldo de viajeros internacionales (dólares)
- Número de viajeros internacionales (número de visitantes)
- Gasto promedio (dólares)

Balanza de Viajeros Internacionales*



* Los gastos no incluyen la categoría de viajeros cruceros

Fuente: Banco de México

El Banco de México es la institución encargada de compilar las estadísticas de balanza de pagos de México. Para hacer eso, esta institución está alineada con los criterios y recomendaciones del **Manual de Balanza de Pagos y Posición de Inversión Internacional (BPM)**, publicado por el FMI. En este contexto, el BPM indica que un individuo se clasifica como un viajero internacional en función de su **residencia** y no de su nacionalidad.

De hecho, el BPM especifica que un viajero internacional es una persona que visita un país, diferente de su país de residencia, por menos de un año. Esto implica que los viajeros internacionales no tienen la intención de residir en el país visitado.

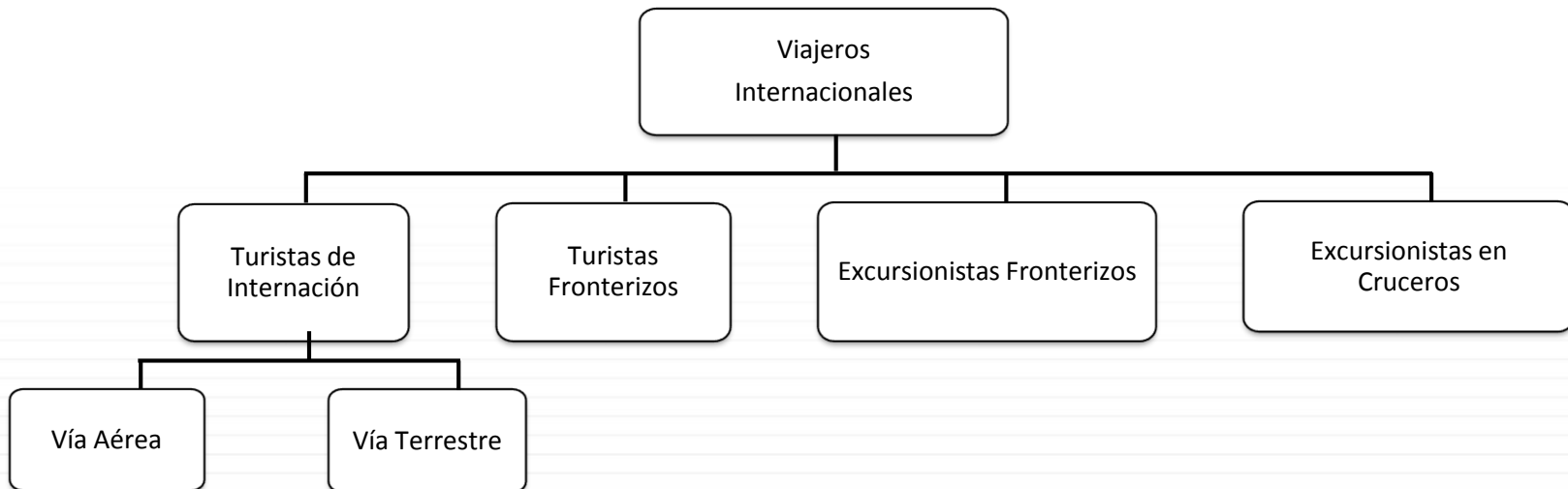
En este contexto, es importante notar que en las **Recomendaciones Internacionales para Estadísticas de Turismo (IRTS 2008)**, redactadas por la **Organización Mundial del Turismo (OMT)**, los viajeros internacionales son llamados visitantes internacionales.

Es común encontrar que tanto la nacionalidad como la residencia de un visitante son la misma. Sin embargo, es posible identificar muchos otros casos en los que son diferentes. Por ejemplo:

- *Una persona española que vive en México y viaja a España.*
- *Un mexicano que vive en Los Ángeles y viaja a visitar a su familia en México.*

*Dados los ejemplos anteriores, el Banco de México utiliza estadísticas oficiales de las Estadísticas de Migraciones Mensuales de la **Unidad de Política Migratoria del Ministerio del Interior (MPU)** sobre el número de viajeros internacionales que visitaron México, en donde es posible identificar su país de origen. residencia.*

*Los viajeros internacionales que visitan México se clasifican en tres categorías diferentes en función de su gasto promedio: **turistas no fronterizos, viajeros fronterizos (turistas fronterizos y viajeros en el mismo día en la frontera) y viajeros en cruceros.***



*Para medir los ingresos de viajeros internacionales en la cuenta corriente de la balanza de pagos, el **Banco de México requiere información relevante sobre el número de viajeros internacionales y sus gastos promedio.** Aplica para todas las categorías.*

En este contexto, es importante dar una breve explicación sobre la metodología que utiliza el Banco de México para estimar las estadísticas de viajeros internacionales:

- La medición del número de turistas no fronterizos, tanto para el transporte aéreo como terrestre, se obtiene de la información oficial de inmigración del MPU. La estimación del gasto promedio se obtiene a través de encuestas que se aplican en los principales aeropuertos del país y en los puntos de inspección fronterizos de los principales puertos de entrada.*
- La medición de Viajeros Fronterizos usa una metodología diferente según la Frontera:*

Frontera Norte.- El Banco de México aplica encuestas mensuales en las principales ciudades fronterizas del país para medir el número de turistas fronterizos y viajeros fronterizos en el mismo día, así como su gasto promedio. Los resultados de estas encuestas sobre el número de turistas en la frontera y los viajeros fronterizos en el mismo día se extrapolan utilizando recuentos intensivos semestrales que se llevan a cabo en esta frontera.

Frontera Sur.- El Banco de México utiliza la información oficial del número de residentes extranjeros que visitaron la frontera sur proporcionada por la MPU. Para medir el número de turistas fronterizos y viajeros fronterizos en el mismo día, se utiliza una proporción obtenida a través de un conteo intensivo anual realizado en la frontera sur. Los gastos promedio de los turistas fronterizos y los viajeros fronterizos en el mismo día se estiman utilizando los gastos promedio del recuento intensivo anual.

Número de turistas no fronterizos:

Transporte aéreo. El número de residentes no mexicanos que visitan México se obtiene de la información oficial de inmigración de MPU y se clasifica según la clasificación de inmigración y la ciudad de entrada. Se incluyen las siguientes categorías de la clasificación de inmigración: turistas, visitantes de negocios, visitantes sin permiso de trabajo pago, tripulantes de vuelo, residentes temporales, visitantes regionales, diplomáticos y ciudadanos mexicanos que residen en el extranjero.

Transporte por tierra. El número de viajeros, cuyo país de residencia no es México, también se obtiene de la información de inmigración oficial de MPU e incluye la misma clasificación de inmigración.

El Banco de México realiza un proceso de expansión porque las autoridades de inmigración no registran por completo a todos los ciudadanos mexicanos que residen en el extranjero y que visitan el país por tierra. Los factores de expansión utilizados se derivan de encuestas mensuales que el Banco de México aplica a los turistas que llegan a México de esta manera.

Gasto Promedio de Turistas No Fronterizos:

Esta encuesta se realiza en los principales aeropuertos y ciudades fronterizas (cruzando por tierra más allá de la zona fronteriza) y está diseñada para estimar el gasto promedio de turistas no fronterizos. Cada mes se realizan alrededor de 7,000 encuestas.

Frontera norte

Número de viajeros fronterizos del norte:

Debido a que no hay registros de inmigración en los viajeros de la frontera norte, el Banco de México estima el número de peatones y viajeros en automóvil que cruzan la línea fronteriza y permanecen en la zona fronteriza. El proceso consta de dos etapas:

1. Recuentos intensivos en una semana determinada del año, que se llevan a cabo en diferentes ciudades y horarios, e identificar el tipo de cruce (peatones y en automóvil), y
2. Mediciones continuas por encuestas a lo largo de todos los meses del año.

Los recuentos intensivos son útiles para identificar el tamaño del universo para la cantidad de cruces que ocurren todos los días a cada hora, en cada ciudad y para cada tipo de cruce.

Las encuestas regulares se tratan como muestras del universo. Por lo tanto, sus resultados se extrapolan al universo relevante. De esta forma, el Banco de México estima y publica mensualmente el número de viajeros fronterizos (con y sin pernoctaciones) clasificados por tipo (peatones y automóvil) y su gasto promedio.

Los conteos intensivos se llevan a cabo una vez cada dos años. Esta frecuencia podría cambiar si se considera que algunos factores pueden afectar la calidad de los resultados. Los conteos intensivos se implementan en 10 ciudades, que representan aproximadamente el 90% de todos los cruces fronterizos del norte. Si bien hay más puntos fronterizos, representan una proporción menor de los flujos de viajeros. Por lo tanto, el número de cruces en estas ciudades se estima utilizando información de las ciudades consideradas en la encuesta con características similares.

Los conteos intensivos y las encuestas se llevan a cabo en las 6 ciudades más importantes en términos de entradas de viajeros y en 4 ciudades que, a pesar de ser menos importantes en términos de entradas, se utilizan para estimar las entradas de todos los pequeños puntos fronterizos.

Los conteos intensivos se realizan en dos turnos: mañana (6 a 14 horas) y tarde (14 a 22 horas). El Banco de México realiza estimaciones para los cruces fronterizos que están abiertos las 24 horas (22 a 6 horas del día siguiente) a partir de la información reunida en los otros turnos.

De esta manera, para cada cruce de frontera, hora y día de la semana, el Banco de México obtiene información sobre:

- Número de peatones que ingresan al país.*
- Porcentaje de peatones que viven en México.*
- Porcentaje de peatones que viven en el extranjero.*
- Cantidad de autos que ingresan al país.*
- Porcentaje de autos con placa mexicana.*
- Porcentaje de autos con placa extranjera.*
- Porcentaje de autos con chapa extranjera que residen en México.*
- Porcentaje de automóviles con matrícula extranjera que residen en el extranjero.*
- Promedio de personas por automóvil con plato mexicano.*
- Promedio de personas por auto con placa extranjera.*

Para estimar los cruces totales, el número de cruces obtenidos en la encuesta mensual se amplía al universo relevante en base a los recuentos intensivos bianuales.

Gasto promedio de viajeros de la frontera norte:

Cada mes se realizan alrededor de 16,000 encuestas con el objetivo de conocer las principales características de los viajeros fronterizos, enfatizando el gasto promedio de estos viajeros.

Además, con las encuestas, es posible identificar si el viajero pasó la noche en México, y algunas otras características como el propósito del viaje. En este contexto, debe tenerse en cuenta que si bien estas características son identificables, no son estadísticamente significativas en todos los casos.

Frontera sur

Número de viajeros fronterizos del sur:

- Se obtiene de la información oficial de inmigración de MPU: número de viajeros que viven en el extranjero que visitan la zona fronteriza del sur de México.

Gasto Promedio del Borde Sur:

- Se diseñó una encuesta exhaustiva para estimar el gasto promedio de los viajeros fronterizos, así como el porcentaje de viajeros que pasaron la noche en el país.
- La primera vez que se realizó esta encuesta fue en abril de 2012. Vale la pena mencionar que con los resultados de la encuesta de 2012, se revisó la información de viajeros internacionales para el período 2007-2012 a fin de incorporar estos datos y mantener la comparabilidad. Desde 2012, esta extensa encuesta se realiza todos los años para mantener actualizada la estimación tanto del gasto promedio de los viajeros fronterizos como del porcentaje de viajeros que pasaron la noche en el país.

Viajes de crucero

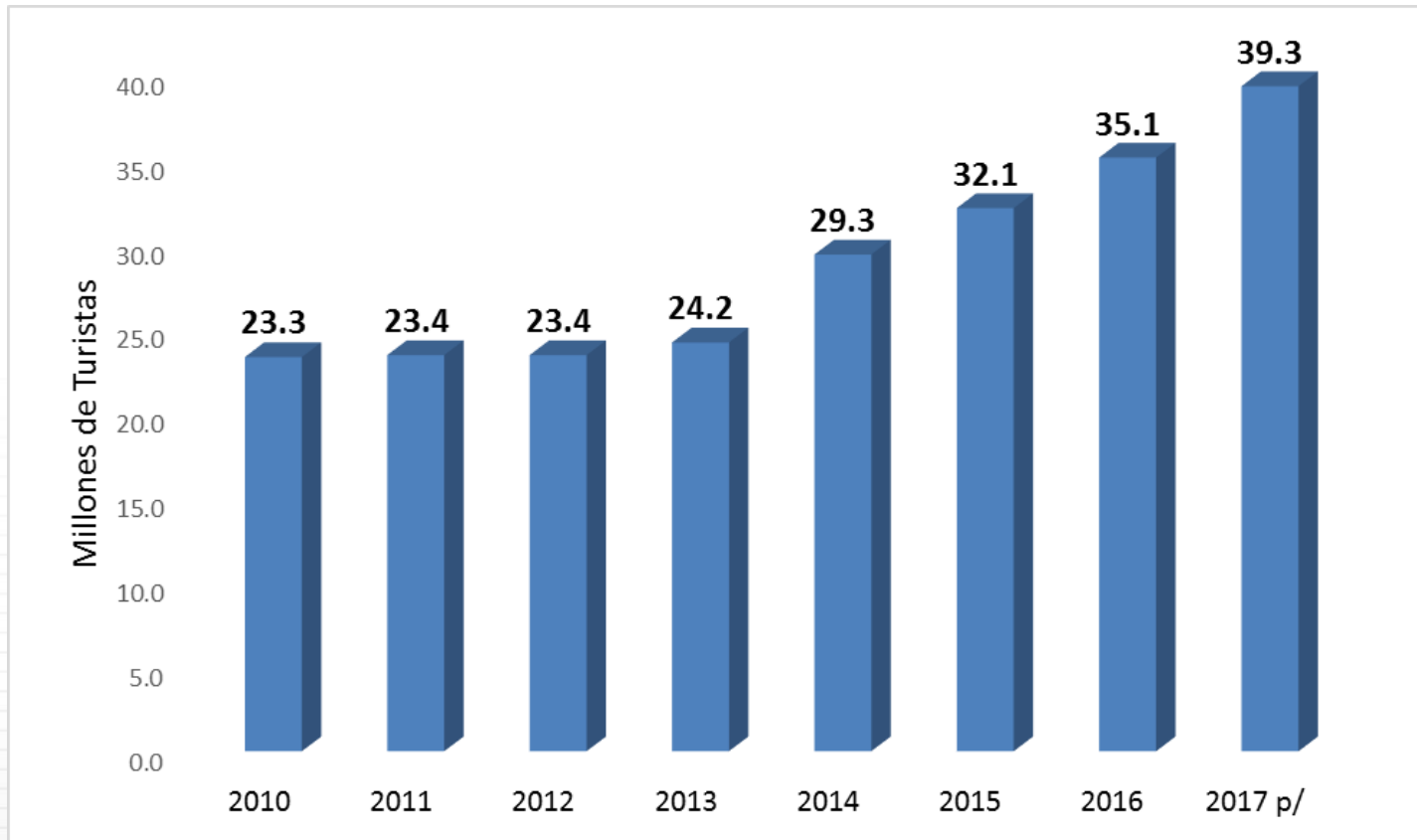
Número de visitantes en crucero:

El número de viajeros de cruceros se obtiene de la información oficial de inmigración de MPU y del Ministerio de Comunicaciones y Transporte.

Gasto Promedio de Visitantes por Crucero:

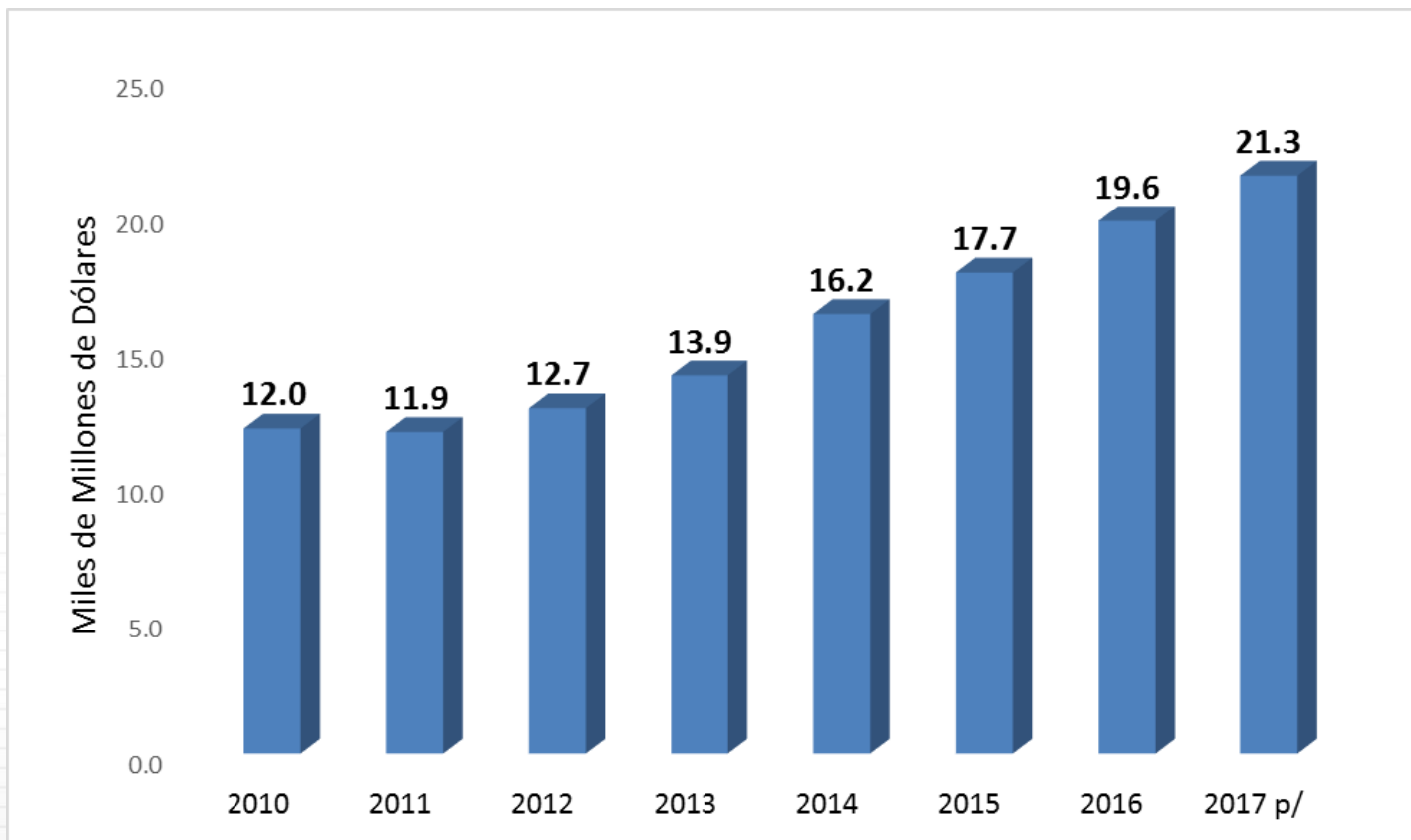
El gasto promedio de estos viajeros se estima a partir de encuestas realizadas en algunos puertos marítimos.

- Llegadas de turistas internacionales.



La **llegada de turistas internacionales** durante 2017 fue de 39.3 millones, con un incremento de 12% respecto a 2016. Con lo que México se posiciona en el **6º lugar en el Ranking de la OMT**.

- Ingreso de divisas por visitantes internacionales.



El ingreso de divisas por concepto de visitantes internacionales en 2017 fue de 21 mil 333 millones de dólares, lo que representa un incremento de 8.6% con respecto a 2016. Con esta cifra México se ubica en el **15º lugar en el Ranking OMT**.