

Mesa de trabajo 1: Turismo Internacional

Viceministerio de Turismo

13 de noviembre de 2017

ANTECEDENTES

- En Colombia, las estadísticas de turismo internacional son generadas por varias entidades:
 - Los pasajeros aéreos internacionales son registrados por Aeronáutica civil .
 - La desagregación de los pasajeros por medio aéreo, terrestre y marítimo son realizados por Migración Colombia
 - Los pasajeros por cruceros internacionales son registrados por las sociedades portuarias y avalados para su ingreso por Migración Colombia.
 - Los pasajeros terrestres por fronteras son registrados por Migración Colombia (Hay características especiales).
- Desde el Ministerio de Industria, Comercio y Turismo –MINCIT- se elaboran informes periódicos desde la Oficina de Estudios Económicos -OEE- previa compilación de información oficial.
- En Centro de Información Turística de Colombia (www.citur.gov.co) ofrece información oficial previamente liberada por la OEE.

Medición del turista internacional

En Colombia el cálculo de visitantes extranjeros es un indicador muy importante que registramos en el sistema de indicadores nacionales –SINERGIA–

Su cálculo es:

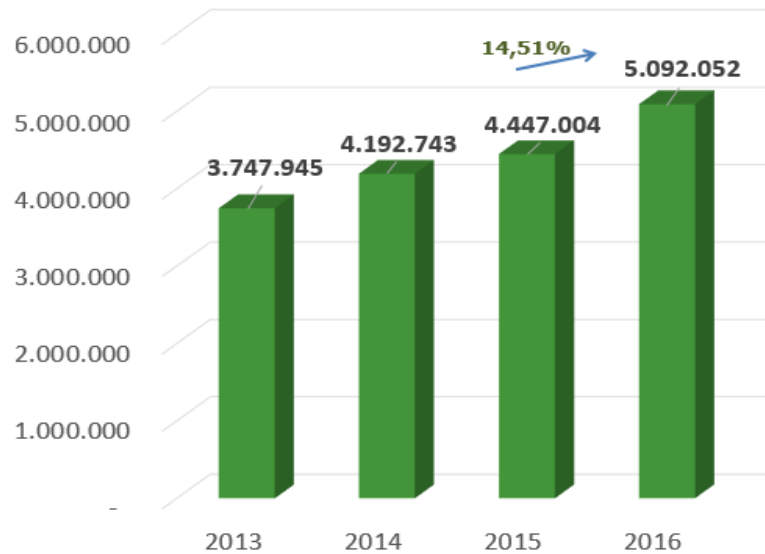
VE= Visitantes por cruceros+ Visitantes por fronteras+ Colombianos residentes en el exterior+ visitantes extranjeros no residentes

Medición del turista internacional

| Años | * Migración | Var % | **Fronteras | Var % | ***Cruceros | Var % | Total | Var% |
|-----------------|------------------|---------------|------------------|---------------|----------------|---------------|------------------|---------------|
| 2.004 | 790.940 | | 777.000 | | 49.284 | | 1.617.224 | |
| 2.005 | 933.244 | 17,99% | 454.000 | -41,60% | 48.115 | -2,40% | 1.435.359 | -11,25% |
| 2.006 | 1.053.348 | 12,87% | 993.000 | 118,72% | 50.946 | 5,90% | 2.097.294 | 46,00% |
| 2.007 | 1.195.439 | 13,49% | 1.059.000 | 6,80% | 126.890 | 149,10% | 2.381.329 | 13,60% |
| 2.008 | 1.222.966 | 2,30% | 1.095.000 | 3,40% | 228.221 | 79,90% | 2.546.187 | 6,92% |
| 2.009 | 1.353.700 | 10,70% | 949.000 | -13,30% | 284.727 | 24,76% | 2.587.427 | 1,60% |
| 2.010 | 1.474.863 | 8,95% | 910.000 | -4,10% | 296.049 | 3,98% | 2.610.690 | 0,90% |
| 2.011 | 2.042.425 | 38,48% | 998.880 | 9,77% | 313.153 | 5,78% | 3.354.458 | 28,49% |
| 2.012 | 2.174.681 | 6,48% | 1.062.682 | 6,39% | 254.351 | -18,78% | 3.491.714 | 4,09% |
| 2.013 | 2.288.003 | 5,21% | 1.153.248 | 8,52% | 306.694 | 20,58% | 3.747.945 | 7,34% |
| 2.014 | 2.565.336 | 12,12% | 1.313.200 | 13,87% | 314.207 | 2,45% | 4.192.743 | 11,87% |
| II Sem. 2013 | 1.210.100 | | 604.927 | | 137.825 | | 1.952.852 | |
| II Sem. 2014 | 1.419.567 | 17,31% | 701.645 | 15,99% | 125.176 | -9,18% | 2.246.388 | 15,03% |
| II Sem. 2015 | 1.633.319 | 15,06% | 473.654 | -32,49% | 113.942 | -8,97% | 2.220.915 | -1,13% |
| II Sem. 2016 | 1.825.124 | 11,74% | 1.140.141 | 140,71% | 128.354 | 12,65% | 3.095.465 | 39,38% |
| 2.015 | 2.978.180 | | 1.196.618 | | 272.206 | | 4.447.004 | |
| 2.016 | 3.317.359 | 11,39% | 1.471.111 | 22,94% | 303.582 | 11,53% | 5.092.052 | 14,51% |
| Enero-Sept 2016 | 2.374.668 | | 1.028.757 | | 182.038 | | 3.585.462 | |
| Enero-Sept 2017 | 2.819.610 | 18,73% | 1.536.408 | 49,34% | 213.857 | 17,47% | 4.569.875 | 27,45% |

Medición del turista internacional

Visitantes extranjeros 2.013 – 2.016



Visitantes extranjeros
Enero-Septiembre 2.016 vs. Enero-Septiembre 2.017



Fuente: Migración – Estimación DASP - SPRC. SPSM. Capitanía de Puerto San Andrés Isla

Medición del turista internacional - SITUR

Desarrollo regional sostenible

2. Presencia institucional articulada a nivel regional y fortalecimiento de la institucionalidad regional:



Medición del turista internacional - SITUR

- Tenemos mediciones a nivel sub nacional de turismo receptivo.
- Utilizamos metodología no probabilística al no tener precisión en el marco.
- Aseguramos que para cada departamento la muestra se asemeje a una muestra probabilística con 95% de confianza y 5% de error.
- Cada departamento que tienen SITUR, saca sus resultados a través de la plataforma web la cual esta enlazada con CITUR.
- Los departamentos también generan documentos e infografías para presentaciones en medios.

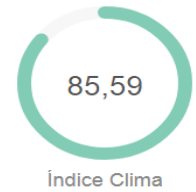
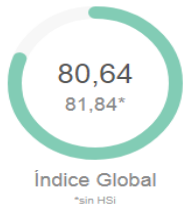
Medición del turista internacional – Desde SITUR



Medición del turista internacional – Por Big Data

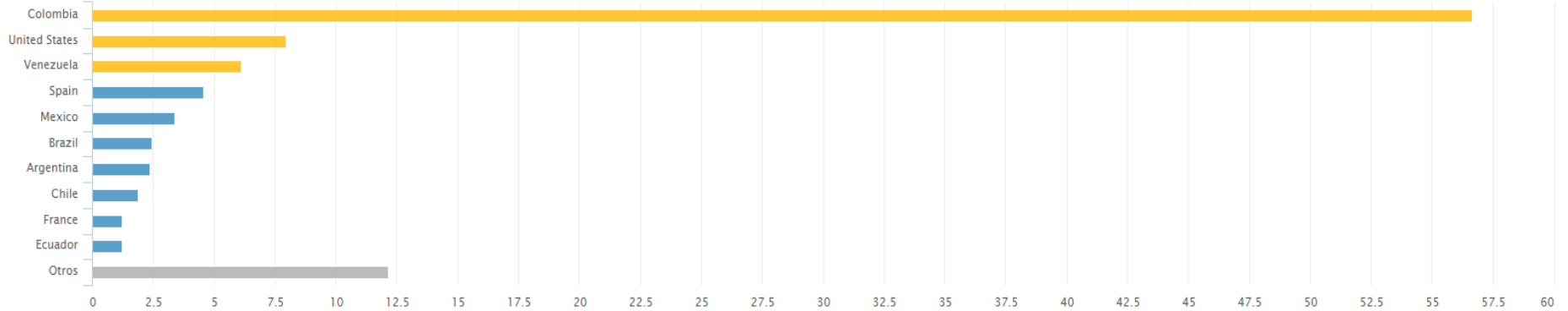
Orígenes por país

1 Jul 2017 – 12 Nov 2017



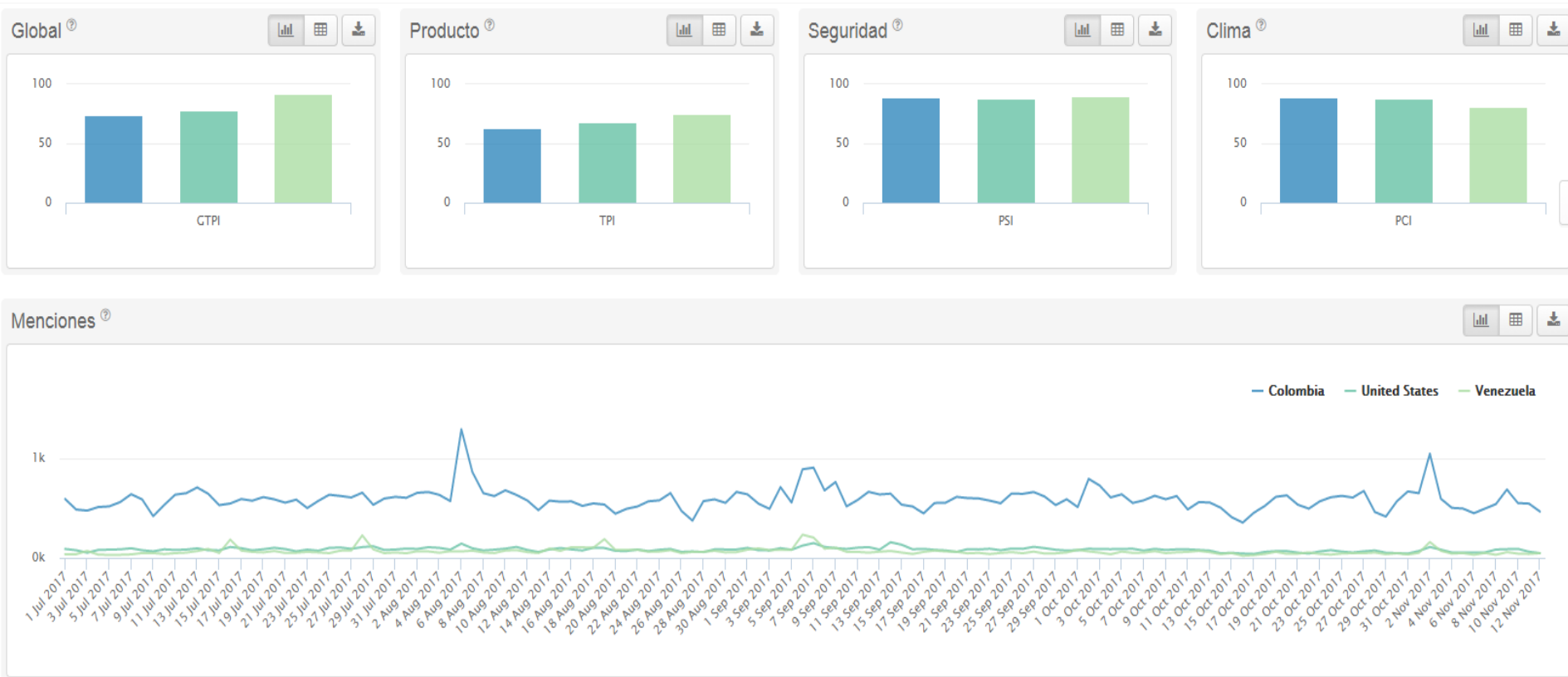
Principales orígenes[®]

Selecciona países 10



Total Menciones 141,96K

Medición del turista internacional – Por Big Data



¡MUCHAS GRACIAS!

erestrepo@mincit.gov.co

@Edison_Resce

@citurcol

Ministerio de Comercio, Industria y Turismo

