

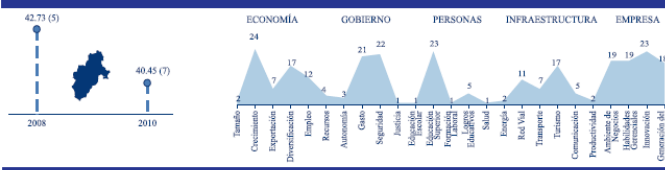
# MOQUEGUA

La región Moquegua se ubica geográficamente en el sur oeste y limita por el norte con Puno y Arequipa, al sur con Tacna, este con Puno y Tacna y al Oeste con el Océano Pacífico.

- Las plantaciones de olivos de Ilo son el principal negocio de agricultura, también resaltan los sembríos de papa, los centros de producción de frutales (limón, lima y damascos).
- En cuanto a la minería, las riquezas cupríferas son numerosas en las minas de Quellaveco y Cuajone, con respecto al comercio, esté es activo en el puerto de Ilo. Sus principales productos de exportación son del sector pesca, cobre y agropecuario.

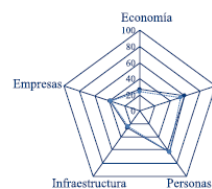


## Performance



## Resultados

### Por Pilar



	2008	2010	VAR.	
<b>PILAR</b>	<b>ICRP</b>	<b>RANK</b>	<b>ICRP</b>	
Economía	25.64	11	22.44	12
Gobierno	59.34	2	53.78	2
Personas	63.01	4	63.12	4
Infraestructura	26.27	5	24.34	6
Empresas	39.41	16	38.57	16
<b>General</b>	<b>42.73</b>	<b>5</b>	<b>40.45</b>	<b>7</b>

Area / Sexo	Masculino	Femenino	Total	Superficie Km2	Capital Dpto.	Altitud m.s.n.m.	Provincias
Urbano	73 065	67 021	140,086	15,733.97	Moquegua	1,410	3
Rural	21 267	15 383	36,650	Densidad Hab/Km2	PBI 2011 Miles. PEN.	Var. IPC Ene Dic. 2012	Distritos.
<b>Total Habitantes y Distribución x Género (*)</b>	<b>Población Moquegua</b>		<b>176,736</b>	10.9	2,491,220	3.18%	20

(\*) Actualizado en función a estimaciones y proyecciones 2013 del INEI

(\*) Actualizado según ICRP 2010—Centrum

(\*) Extraído del Estudio de ICRP Centrum—2010

## POTENCIALIDADES:

### PESCA

- Moluscos.
- Pulpo.
- Pota.
- Conserva de pescado.
- Aceite de pescado.
- Algas.

### AGROINDUSTRIA

- Pisco y Vinos
- Aceituna.
- Orégano.
- Palta.

- Cochinilla.
- Cebolla
- Paprika

### TEXTIL

- Fibra de Alpaca

## RED DE INSTITUCIONES FACILITADORAS DEL COMERCIO EXTERIOR DE MOQUEGUA:

APROCOM  
CETICOS ILO  
Cámara de Comercio Ilo  
Cámara de Comercio Moquegua

Modulo de Servicios Ilo  
Asociación de productores de Pisco  
Anglo American Quellaveco  
Municipalidad Prov. de Ilo

Centro de Formación Agrícola Moquegua  
Dirección Regional de Comercio Exterior  
Dirección Regional de la Producción  
Servicio de Sanidad Agraria  
Dirección Regional Agraria

Gerencia Regional de Desarrollo Econo.  
Universidad José Carlos Mariátegui  
Universidad Nacional de Moquegua  
Colegio de Ingenieros de Moquegua

## EXPORTACIONES DE PRODUCTOS TRADICIONALES Y NO TRADICIONALES\*:(FOB US\$)

EXPORTACIONES TRADICIONALES 2012					
SECTOR	PRINCIPALES PRODUCTOS DE CADA SECTOR	MERCADO	TOTAL PRODUCTO FOB (MILES US\$)- 2012	TOTAL SECTOR (US\$) 2012	VAR. SECTOR 11 - 12
MINERO	Cátodos de cobre	China, Italia, Brasil, Estados Unidos, Taiwán, Japón, otros 6 países.	1,757,579,199.55	2,352,210,225.45	-9.23%
	Cobre blister	China, Corea del Sur	267,337,009.33		
	Concentrado de cobre y minerales	China, Japón, Filipinas, Bulgaria, Estados Unidos, otros 7 países.	223,446,632.68		
	Metales menores	Chile, Países Bajos, México, Tailandia, Estados Unidos	101,035,692.54		
PESQUERO	Harina de pescado	China, Alemania, Japón, Taiwán, Indonesia, otros 7 países.	38,142,184.55	38,598,303.42	-58.74%
	Aceite de Pescado	Colombia, Noruega	456,118.87		
<b>EXPORTACIONES TRADICIONALES</b>				<b>2,390,808,528.87</b>	<b>-10.96%</b>

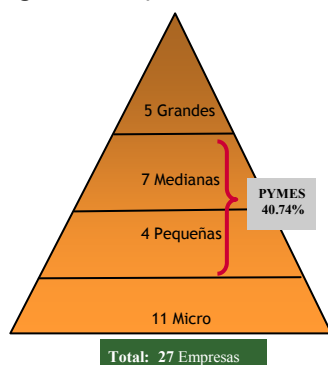
EXPORTACIONES NO TRADICIONALES 2012					
SECTOR	PRINCIPALES PRODUCTOS DE CADA SECTOR	MERCADO	TOTAL FOB US\$ - 2012	TOTAL SECTOR (US\$) 2012	VAR. SECTOR 11 - 12
QUIMICO	Ácido sulfúrico	Chile, Ecuador, Panamá	70,193,673.72	70,265,206.80	49.91%
	Agarbatti y demás preparaciones odoríferas que actúan por combustión	España	30,672.31		
	Correas transportadoras reforzadas solamente con materia textil	Panamá	20,870.20		
METAL-MECANICO	Partes de maquinas y aparatos	Estados Unidos, España, Francia, Canadá, Bélgica, otros 11 países.	15,133,714.45	15,258,810.22	9471.47%
	Motores de embolo(piston)	España, Estados Unidos, Puerto Rico, Argentina, México, otros 6 países.	80,000.00		
	Armadura de Motor	Colombia, Estados Unidos, España, Ecuador, Brasil, otros 11 países.	27,433.53		
PESQUERO	Filete de Perico	Bolivia, España, Estados Unidos, Chile, México, Sudáfrica.	4,321,040.48	6,620,207.73	71.26%
	Pulpos congelados, secos, salados o en salmuera	España, Estados Unidos, Bolivia, Chile, Alemania.	1,296,294.94		
Otros Sectores No Priorizados (Sidero-metalurgico, varios (inc. Joyería), agropecuario, minería no metálica, maderas y papeles, pieles y cueros, textil)				5,786,570.47	-47.77%
<b>TOTAL EXPORTACIONES NO TRADICIONALES</b>				<b>97,930,795.22</b>	<b>58.01%</b>

**EMPRESAS EXPORTADORAS DE LA REGION MOQUEGUA \*(FOB US\$)**

N	RUC	EMPRESA	SECTORES	2011	2012	VAR %
1	20100147514	SOUTHERN PERU COPPER CORPORATION SUCURSAL DEL PERU	COBRE REFINADO, COBRE BLISTER, COBRE CONCENTRADO, METALES MENORES, QUIMICO, METAL-MECANICO, SIDERO-METALURGICO, PLATA REFINADA, VARIOS (inc joyería), MINERIA NO METALICA, MADERAS Y PAPELES, PIELES Y CUEROS, TEXTIL.	2,581,725,588.79	2,374,511,429.43	-0.08
2	20268062671	MINERA PAMPA DE COBRE SA	COBRE REFINADO	46,177,752.79	39,399,049.64	-0.15
3	20524489300	GLENCORE PERU S.A.C.	COBRE REFINADO	7,148,391.15	17,460,052.45	1.44
4	20338054115	AUSTRAL GROUP S.A.A	HARINA DE PESCADO	14,232,940.32	12,026,583.02	-0.16
5	20507315373	MK METAL TRADING PERU S.A.C.	COBRE CONCENTRADOS Y MIN.	-	11,765,676.74	-
6	20100971772	TECNOLOGICA DE ALIMENTOS S.A.	HARINA DE PESCADO	19,686,481.68	9,996,251.69	-0.49
7	20136165667	PESQUERA HAYDUK S.A.	HARINA DE PESCADO, PESQUERO	8,935,232.82	8,176,763.52	-0.08
8	20224748711	CORPORACION PESQUERA INCA S.A.C. COPEINCA S.A.C.	HARINA DE PESCADO	13,108,264.92	4,728,864.83	-0.64
9	20447466547	PROCESADORA DE PRODUCTOS MARINOS S.A.	HARINA DE PESCADO	18,970,875.40	3,286,437.35	-0.83
10	20519933226	COPERSA SOCIEDAD ANONIMA	PESQUERO	3,059,273.35	2,912,452.05	-0.05
11	20347196917	PESQUERA RUBI S.A.	HARINA DE PESCADO	17,753,103.29	1,539,189.50	-0.91
12	20512868046	CFG INVESTMENT SAC	HARINA DE PESCADO, AGROPECUARIO, MADERAS Y PAPELES	866,065.00	1,295,390.78	0.50
13	20483831146	DEL VALLE SOCIEDAD ANONIMA CERRADA	PESQUERO	-	967,323.00	-
14	20518730259	MARANATHA FISH S.A.C.	PESQUERO	-	229,500.00	-
15	10044215859	YUGRA SOSA MARIO MARTIN	AGROPECUARIO	137,918.05	141,341.40	0.02
16	20206228815	PERUVIAN SEA FOOD S.A.	PESQUERO	-	103,490.50	-
17	20532455872	VICVEL S.R.L.	QUIMICO, METAL-MECANICO, SIDERO-METALURGICO	-	42,840.28	-
18	20532383782	NOVOS DISTRIBUCION Y EXPORTACION DEL PERU SOCIEDAD ANONIMA CERRADA	AGROPECUARIO	-	39,150.00	-
19	20538542904	DELICMAR PERU S.A.C.	PESQUERO	-	26,108.00	-
20	20338570041	PRAXAIR PERU SRL	QUIMICO	18,459.00	18,490.57	0.00
21	20515774263	GRUPO MEGAMAR S.A.C.	PESQUERO	-	18,420.00	-
22	20454104472	CENTRO MAR S.A.	PESQUERO	-	18,300.00	-
23	20455214271	C & M AROMATIC GROUP S.A.C.	AGROPECUARIO	-	17,600.00	-
24	20568043660	MARMOLES BIZONTE E.I.R.L.	MINERIA NO METALICA	-	16,781.34	-
25	20520694910	TOTAL GENIUS IRON MINING S.A.C.	AGROPECUARIO	-	818.00	-
26	20137913250	ANGLO AMERICAN QUELLAVECO S.A.	AGROPECUARIO, COBRE CONCENTRADOS Y MIN.	830.00	519.99	-0.37
27	20333363900	ENERSUR S.A	SIDERO-METALURGICO	-	500.01	-
		OTROS		15,229,834.56	-	-1.00
		TOTAL		2,747,051,011.12	2,488,739,324.09	-0.09

Elaboración PROMPERU

Fuente: SUNAT

**Número de Empresas Exportadoras (según tamaño)**

**Contribución de las exportaciones de la Región Moquegua del Total de Exportaciones del Perú**


Nota: (\*\*) Sectores: Químico, Sidero - Metalúrgico, Varios (joyería), Pesquero, Agropecuario, Madera, Metal Mecánico, Textil, Minería no metálica.



Nota: (\*) Sectores: Cobre refinado, concentrados y minerales; Harina de Pescado, Metales menores, Oro, Aceite de Pescado.

**OFICINAS DESCONCENTRADAS DE PROMPERU-EXPORTACIONES**

- Piura - Macro Región Norte: (073) 320249  
- Lambayeque - Macro Región Noroeste: (074) 274330; 228881

- Junín - Macro Región Centro: (064) 203400  
- Arequipa - Macro Región Suroeste: (054) 281535; 288447

- Cusco - Macro Región Sureste: (084) 223592; 223611  
- Loreto - Macro Región Oriente: (065) 221703; 232833